

VARAINHANKINNAN OHJEET RYHMÄNVETÄJÄ

Kotisäkki -kauppa on varainhankinnan oma palvelu, jossa myyntikampanjan hallinta on todella vaivatonta. Ryhmänvetäjän työ on nyt paljon helpompaa!

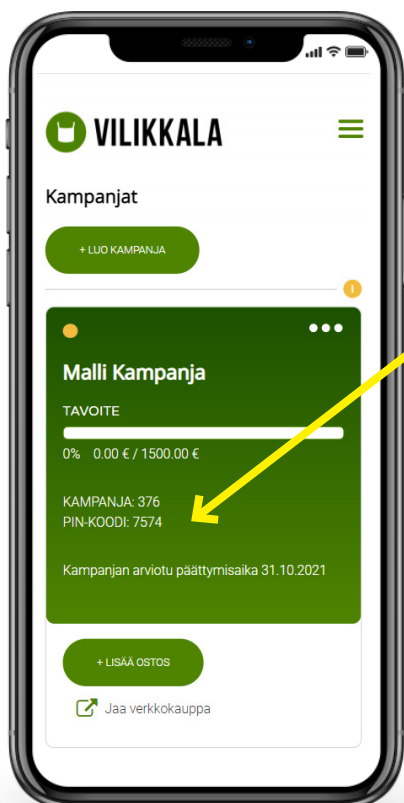
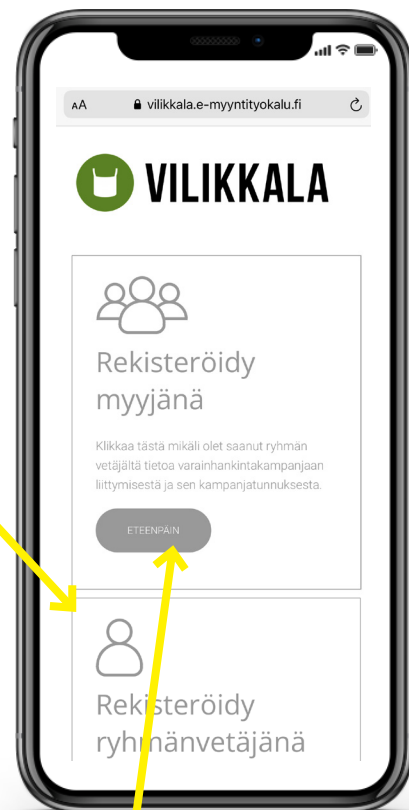
REKISTERÖITYMINEN

1. Rekisteröidy ryhmänvetäjäksi osoitteessa:
<https://vilikkala.e-myyntiyokalu.fi/rekisteroityminen/>
2. Saat vahvistuksen sähköpostiisi ja sinun pitää aktivoida kampanja saamastasi linkistä.
3. Perusta kampanja kohdasta "luo kampanja" ja täytä tarvittavat tiedot. Tuotteet on automaattisesti kaikki valittu.
4. Toimita myyjille kampanjan tunnukset (kampanjan numero ja PIN -koodi).
5. Luotuaasi kampanjan, löydät tunnukset jatkossa KAMPANJA -välilehdeltä.



HUOM!

Jos perustat kaupan kännykällä, eli mobiilissa, niin pääset aina etusivulle klikkaamalla sivun ylhäällä olevaa VILIKKALA -logoa



MYYJIEN REKISTERÖITYMINEN

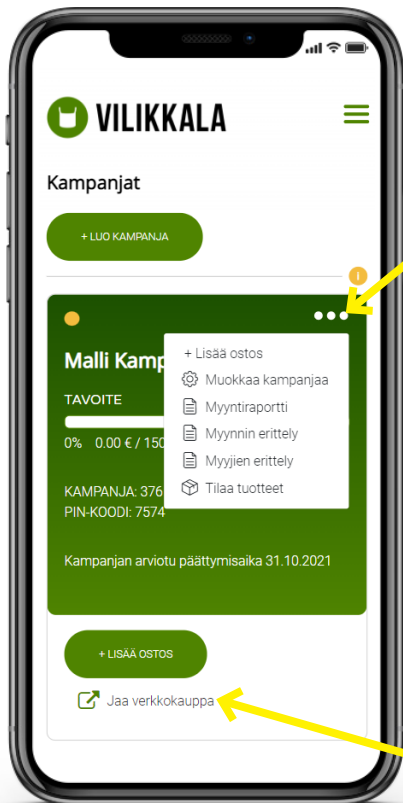
1. Kampanjaan rekisteröidytään myyjäksi ensimmäisellä kerralla kampanjan numerolla ja PIN -koodilla, jotka olet myyjälle toimittanut.
<https://vilikkala.e-myyntiyokalu.fi/rekisteroityminen/>
2. Myyjäksi rekisteröitymisen yhteydessä järjestelmä tekee automaattisesti myyjälle henkilökohtaisen käyttäjätunnuksen ja salasanan, jonka jälkeen myyjä pääsee kirjaamaan tilauksia ja jakamaan omaa Kotisäkki -kauppaansa.
3. Rekisteröitymisen jälkeen Kotisäkki kauppaan kirjaudutaan osoitteessa:
<https://vilikkala.e-myyntiyokalu.fi/>



HUOM!

Myyjille on omat ohjeet, jotka voit jakaa samalla, kun toimitat heille kampanjan tunnukset (kampanjan numero ja PIN).

MYYJÄT
- kirjaavat itse tekemänsä myynnin
- voivat jakaa omaa henkilökohtaista KOTISÄKKI-kauppaansa mm. somessa
- voivat itse seurata kampanjan myyntiä ja tuottoa

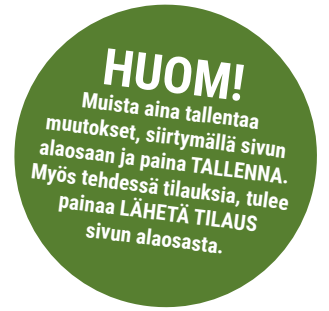


MYYNIN KIRJAAMINEN

- Myyntimateriaalin avulla kerätyt tilaukset kirjataan kohdasta "lisää ostos". Tämän valikon saat esiin painamalla vihreän laatikon kolmea pistettä.
- Tilaukset kannattaa kirjata asiakkaittain, jolloin tuotteiden jakaminen on helpompaa.
- Kun olet lisännyt myymäsi tuotteet, TALLENNA tilaus.

KOTISÄKKI KAUPAN JAKAMINEN

- Kaupan kautta tulleet tilaukset kirjautuvat automaattisesti myyjän, sekä ryhmän, kokonaisuuteen.
- Kaupan jakaminen on helppoa ja vaivatonta.
- Myyjät pääsevät jakamaan oman verkkokaupansa kavereille ja tuttavillean oman KOTISÄKKI -kaupan kautta.



KAMPANJAN SEURANTA JA LOPPUTILAUS

- Etusivun yläkulmassa on kolme pistettä, josta painamalla saat esille valikon myynnin seuraamiseen ja viimeisenä kohtana on "Tilaa tuotteet". Tee tämä kun kampanja on päätynyt ja olet varmistunut, että kaikki tilaukset on kirjattu. Ennen kuin lähetät tilauksen, pystyt muokkaamaan sitä tämän toiminnon kautta. Muista tallentaa muutokset.
- Jos tilaukselle pitää listätä tuotteita tilauksen jälkeen, niin lähetä meille mahdollisimman nopeasti sähköpostia tradehouse@vilikkala.fi osoitteeseen. Merkitse aiheeksi LISÄTILAUS ja kampanjan nimi, niin osaamme lisätä tuotteet oikeaan tilaukseen.
- Tuotteet kerätään muutaman päivän sisällä tilauksesta ja kaikki tuotteet toimitetaan yhtenä toimituksena. Mukana on paperipusseja, joihin on helppo lajitella tilaukset. Pääset yhä tässä vaiheessa seuraamaan kampanjatietoja.
- Toimitukseen tai tuotteisiin liittyvissä reklamaatioissa pyydämme olemaan yhteydessä mahdollisimman pian.
- Ryhmänvetäjän vastuulla on se, että tilausmäärät ovat oikein. Jos tilaus on liian iso tai liian pieni, niin silloin tilaaja vastaa tuotteiden palautuskuluista, tai myöhemmin tulevista toimituskuluista (jälkitoimitus, eli tuotteet eivät ole ehtineet varsinaiseen tilaukseen mukaan).

**Kiitos jo nyt perehtymisestä asiaan!
Haluamme tehdä varainkeruun mahdollisimman
helpoksi ja kivaksi kokemukseksi.**



Vilikkala Tradehouse Oy
+358 50 339 6797
tradehouse@vilikkala.fi

Lisää yrityksestämme:
<https://vilikkala.fi>